



石碑のしおり

大切な想い
心より伝えつづけたい



墓石の付属品

良い物をずっとあなたの傍に…。
故人が安らかな気持ちで過ごせるよう、私たちが心を込めて
ご提案致します。



1 京都型



2 大阪型



3 神戸型



4 岡山型



1 ロック立 A



2 ロック立 B



3 ロック立 C



4 ロック立 D



5 屋根付香炉 A



6 香炉石 B



7 香炉石 C



8 香炉石 D



9 丸墓前燈籠



10 角墓前燈籠



11 置墓前燈籠



12 線香立 A



13 線香立 B



14 線香立 C



19 屋根付香炉皿



20 香炉皿



15 花立 A



16 花立 B



17 花立 C



18 花立 D



21 供養箱



5 一石五輪塔



6 五輪塔




7 無縫塔



8 宝篋印塔



1 蓮華台



2 丸フトン



3 角フトン



4 水垂れ



22 経机A



23 経机B



24 ステンレス製水鉢皿



25 つくばい




31 霊標A



26 物置台



27 収納扉付物置台




28 塔婆立

29 一本立塔婆立



30 舟型地藏尊



32 霊標B

和型の施工例



① 2㎡



② 6㎡



⑧ 2.5㎡



⑨ 0.8㎡



⑬ 8㎡



⑭ 2㎡



3 1.5㎡



4 2㎡



5 1㎡




10 6㎡



11 5.5㎡




15 9㎡



16 6㎡



⑥ 5.5㎡



⑦ 6㎡



⑫ 16㎡

外柵の種類



卷石



関西型




関東型

砂利の種類



黒玉砂利



白玉砂利



五色玉砂利

洋型の施工例



① 2㎡



② 3.5㎡



③ 4㎡



④ 3㎡



⑤ 4㎡



⑥ 1.5㎡

書体

一般的な墓石に使われる書体は、四種類があげられますが、自筆のものや書家に依頼したものでも刻めます。

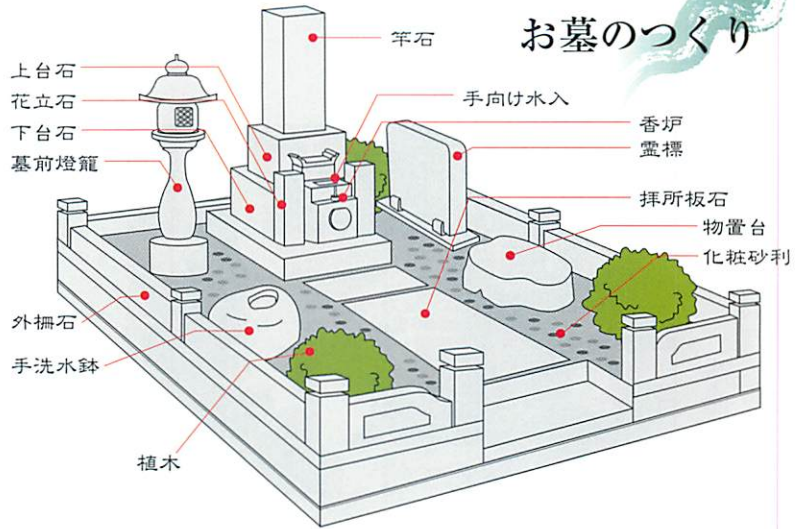
■草書体
福田家之墓

■行書体
福田家之墓

■隸書体
福田家之墓

■楷書体
福田家之墓

お墓のつくり



墓石について

お墓は一生のうちで何度も建てる機会があるものではありません。信頼のできる石材店をお選びください。

お墓に使う石材

お墓には硬質で風化に強い石が使われます。一般的に多く使われるのが御影石といわれる花崗岩で、安山岩、閃緑岩なども使われます。

お墓を建てる時期

建てる時期は特に決まっていますが、年忌法要やとくに新仏のあるお宅の場合には個人の一周忌に建て、開眼法要をあわせて営む事が一般的です。尚、建墓にあたっては石材加工や工事に一ヶ月以上かかることがあります。早めに発注しましょう。

お墓ができたら

お墓が完成したら、あらかじめお寺様と打ち合わせて日取りを決め、開眼供養を行います。魂入れ・入魂式などとも言われ、開眼してはじめて、私達が礼拝すべき容儀が整うとされています。

お墓を建て直すときは

お墓を新しく建て直すときは、古い墓石のお魂抜きの法要を行い、ねんごろに供養します。そして新しい墓石を据付けて開眼法要を行い魂入れをします。

改葬(お墓の移転)をするとき

- ①新墓地の管理者へ『受入証明書』発行依頼。
- ②既存墓地の役所で『改葬許可申請書』等の書類受取り。
- ③既存墓地の管理者へ『埋葬(納骨)証明書』発行依頼。
- ④役所に記入した①・②・③の書類を提出、『改葬許可証』を受け取る。
- ⑤既存墓地の管理者及び石材店へ『遺骨の取り出し』・『お魂抜き法要』・『旧墓地をさら地に戻す』を依頼。
- ⑥新墓地の管理者及び石材店へ『納骨』・『開眼供養』を依頼。
- ⑦改葬終了